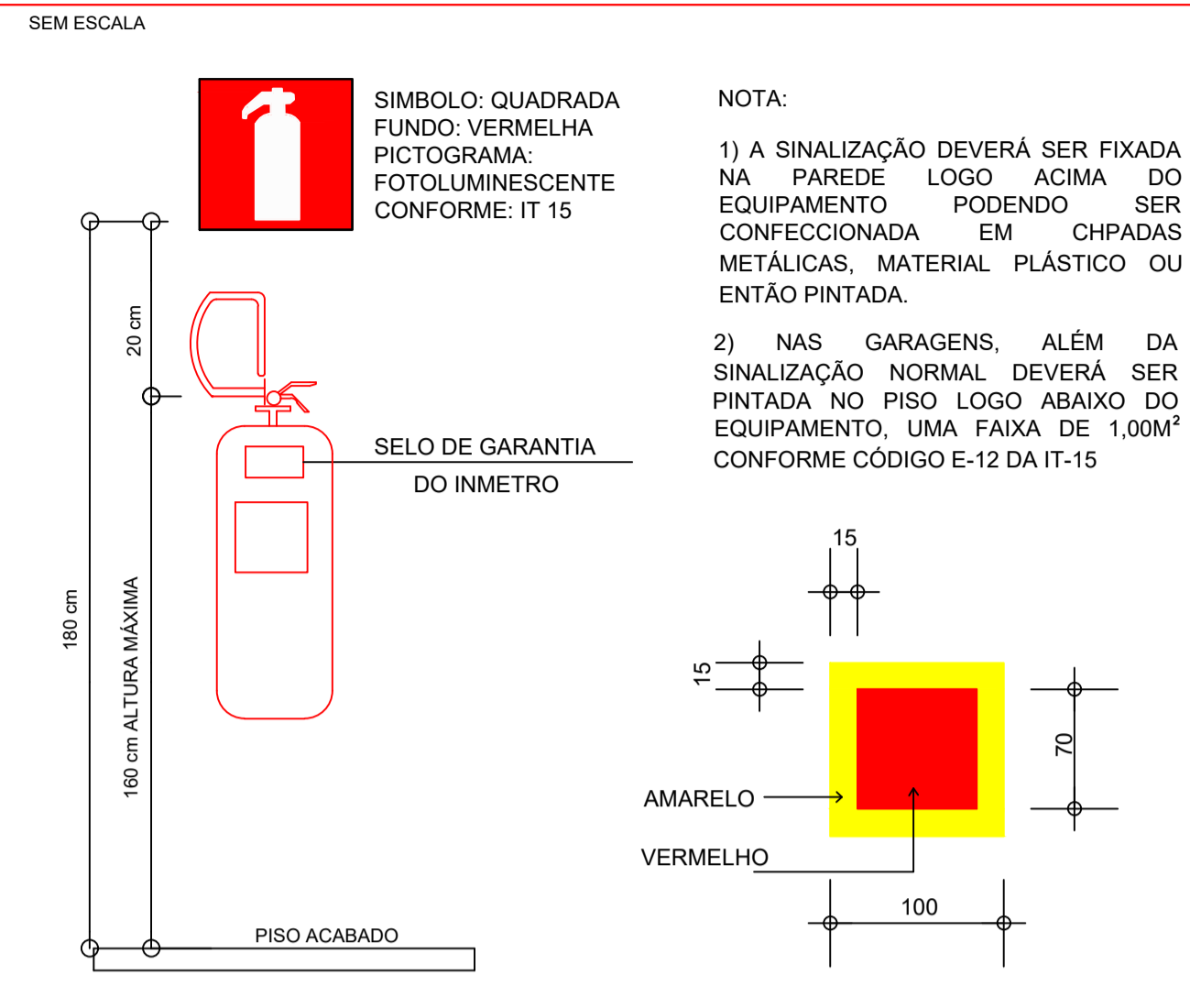
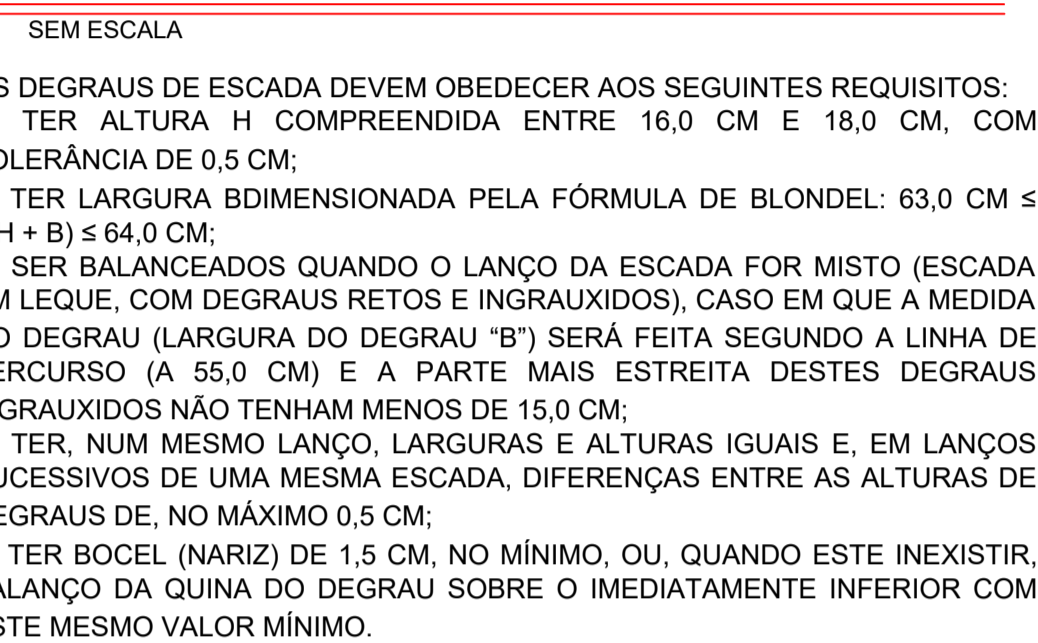


DETALHE DE EXTINTOR



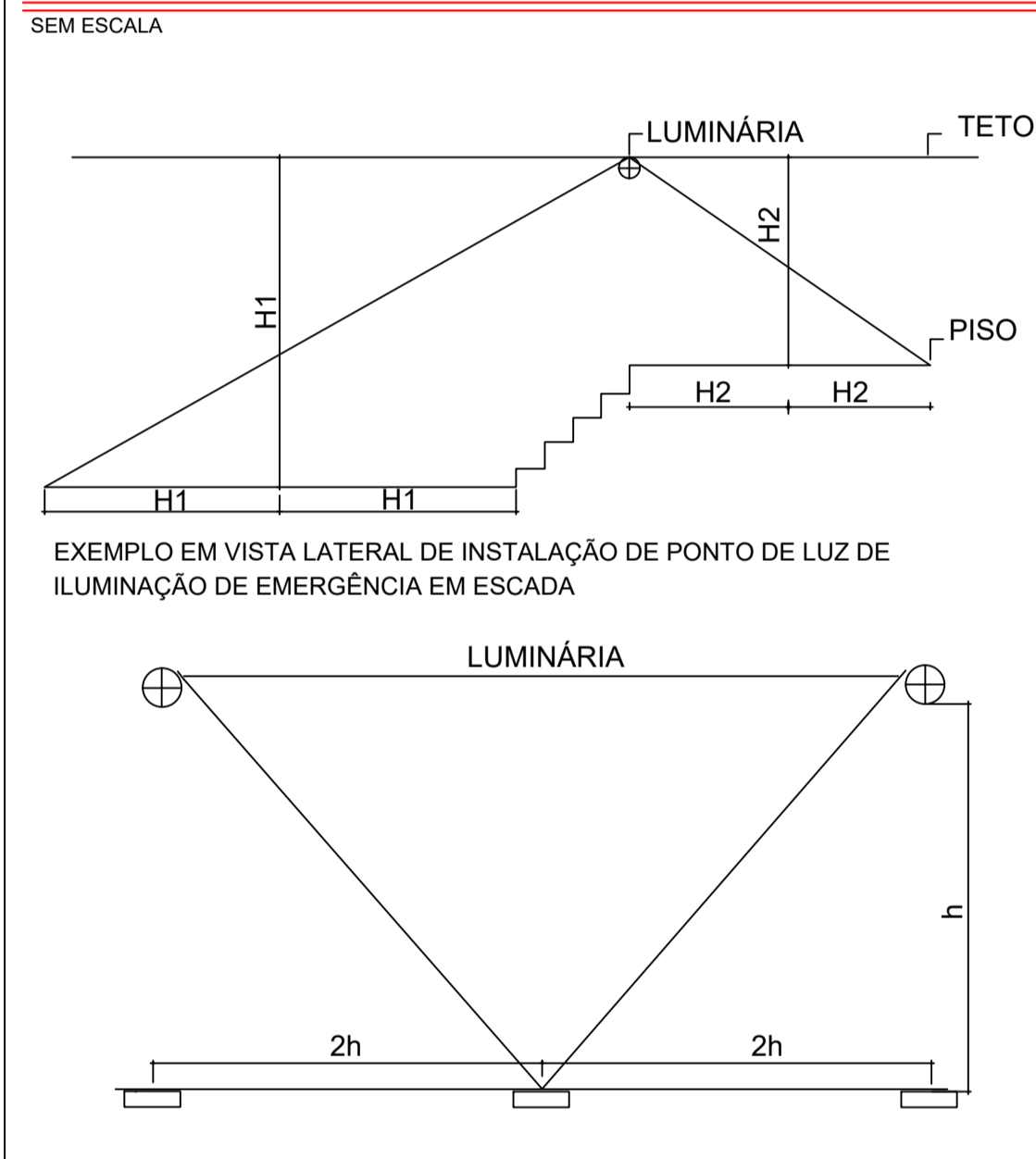
DETALHE DO DEGRAU DE ESCADA



SINALIZAÇÃO DE ORIENTAÇÃO E SALVAMENTO

CÓDIGO	SÍMBOLO	APLICAÇÃO	FORMA E COR
S2		INDICAÇÃO DO SENTIDO DE FUGA ESQUERDA/DIREITA	SIMBOLO: RETANGULAR FUNDO: VERDE
S3		INDICAÇÃO DE ACESSO A UMA SAÍDA DE EMERGÊNCIA ACIMA DA PORTA	
S4		INDICAÇÃO DO SENTIDO DE FUGA	
S8		INDICAÇÃO DO SENTIDO DE FUGA NO INTERIOR DAS ESCADAS	
S9			
S12		INDICAÇÃO DE SAÍDA DE EMERGÊNCIA COM OU SEM COMPLEMENTAÇÃO DO PICTOGRAMA FOTOLUMINESCENTE (SETA OU IMAGEM, OU AMBOS)	MENSAGEM "SAÍDA" OU MENSAGEM "SAÍDA" E/OU PICTOGRAMA E/OU SETA DIRECIONAL: FOTOLUMINESCENTE COM ALTURA DE LETRA SEMPRE >50MM
M1		INDICAÇÃO DOS SISTEMAS DE PROTEÇÃO CONTRA INCÊNDIO EXISTENTES NA EDIFICAÇÃO NA ENTRADA PRINCIPAL DA MESMA (VERIFICAR O ANEXO K OS SISTEMAS UTILIZADOS NESTE PSCIP)	SIMBOLO: RETANGULAR OU QUADRADO FUNDO: COR CONTRASTANTE COM A MENSAGEM PICTOGRAMA: MENSAGEM ESCRITA REFERENTE AOS SISTEMAS DE PROTEÇÃO CONTRA INCÊNDIO EXISTENTES NA EDIFICAÇÃO, O TIPO DE ESTRUTURA E OS TELEFONES DE EMERGÊNCIA.
E5		INDICAÇÃO DA LOCALIZAÇÃO DOS EXTINTORES DE INCÊNDIO	PICTOGRAMA: FOTOLUMINESCENTE

DETALHE DE INSTALAÇÃO CONFORME NBR 10898



SINALIZAÇÃO COMPLEMENTAR

DETALHE PLACA M1

Esta edificação está dotada dos seguintes Sistemas de Proteção contra Incêndio:

- Saídas de Emergência
- Iluminação de Emergência
- Sinalização de Emergência
- Extintores de Incêndio

Edificação em Alvenaria, Concreto e Aço

Em caso de Emergência:
Ligue 193 - Corpo de Bombeiros
Ligue 190 - Polícia Militar

QUADRO DE ÁREAS

Térreo	154,19 M ²
1 Pavimento	208,81 M ²
2 Pavimento	202,93 M ²
TOTAL	565,93 M²



ANEXO F.8 – INFORMATIVO MEDIDAS DE SEGURANÇA

SAÍDAS DE EMERGÊNCIA	CONFORME I.T.08
ILUMINAÇÃO DE EMERGÊNCIA	CONFORME I.T.13
SINALIZAÇÃO DE EMERGÊNCIA	CONFORME I.T.15
EXTINTORES	CAP. EXTINTORA 3-A:40-B: C CONFORME I.T.16

CLASSIFICAÇÃO DECRETO ESTADUAL 44.746/08

GRUPO OCUPAÇÃO DIVISÃO DESCRIÇÃO EXEMPLOS

D	ESCRITÓRIO DE ADMINISTRAÇÃO EM GERAL	D-1	ESCRITÓRIO DE ADMINISTRAÇÃO	CÂMARA MUNICIPA
F	AUDITÓRIOS	F-5	AUDITÓRIO EM GERAL	AUDITÓRIO

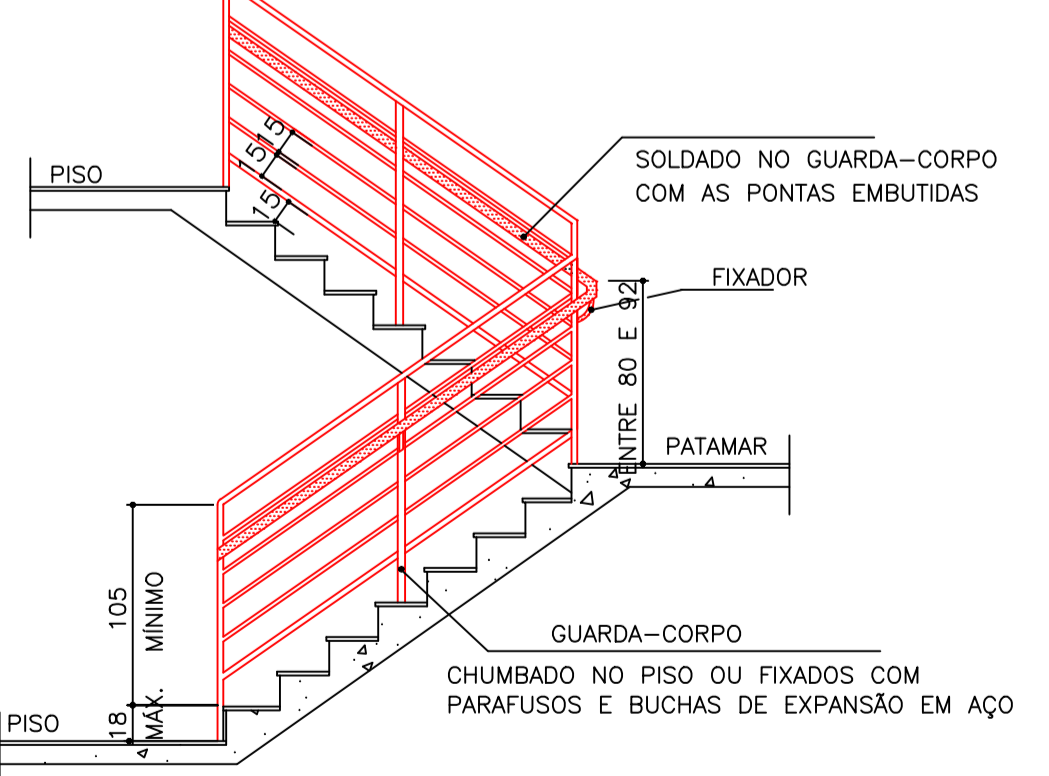
CARGA DE INCÊNDIO – IT 09

OCUPAÇÃO / USO	DESCRIÇÃO	DIVISÃO	CARGA DE INCÊNDIO EM MJ/M ²
F	AUDITÓRIO EM GERAL	F-5	600
D	ESCRITÓRIO DE ADMINISTRAÇÃO EM GERAL	D-1	700

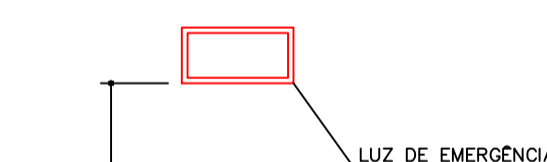
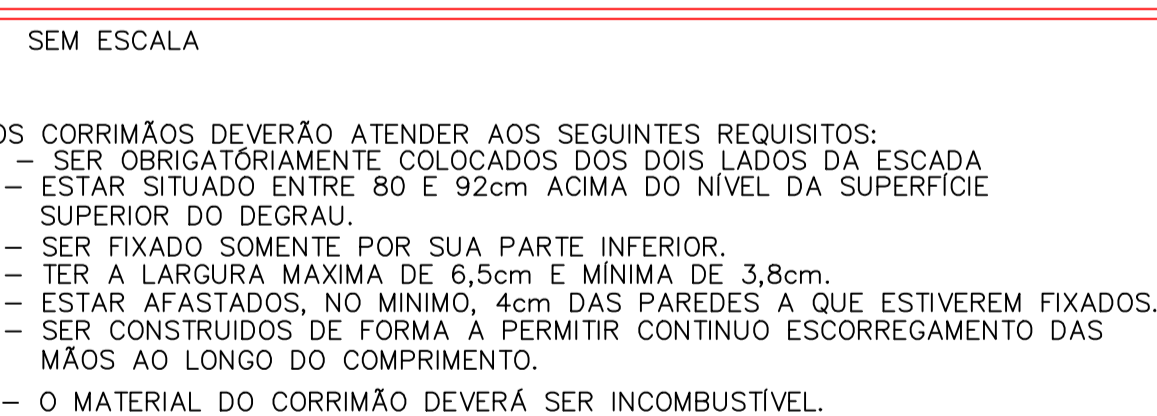
CLASSIFICAÇÃO DAS EDIFICAÇÕES E ÁREAS DE RISCO QUANTO A CARGA DE INCÊNDIO

RISCO	CARGA DE INCÊNDIO EM MJ/M ²
MÉDIA	700

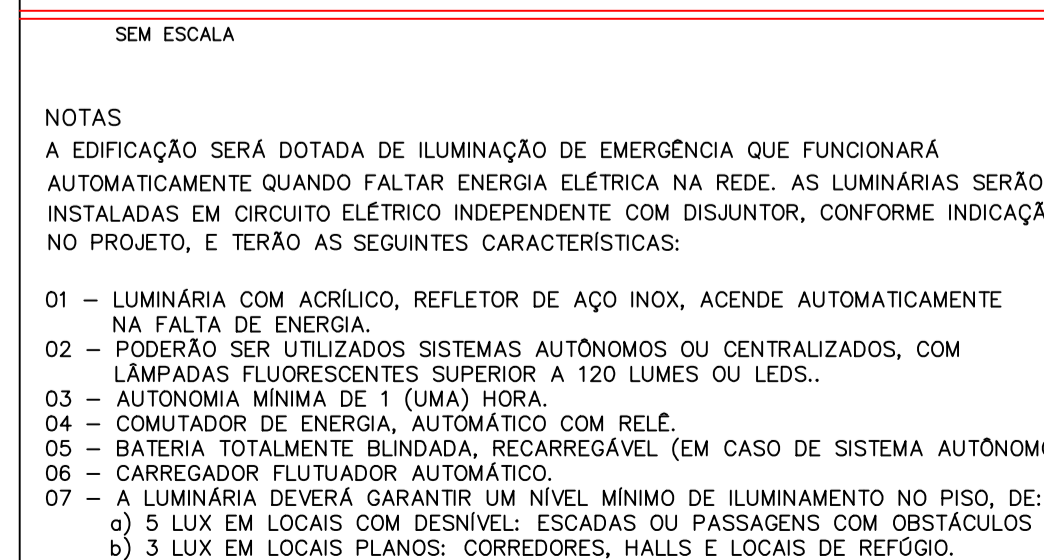
DETALHE GUARDA-CORPO E CORRIMÃO



DETALHE DE CORRIMÃO



DETALHE DE INSTALAÇÃO DA LUMINÁRIA DE EMERGÊNCIA



LEGENDA / SIMBOLOGIA

	CORRIMÃO
	EXTINTOR COM CARGA DE PÓ ABC, 4Kg – 2A:20B:C
	SINALIZAÇÃO DE EMERGÊNCIA
	DIREÇÃO DO FLUXO DA ROTA DE FUGA
	SAÍDA FINAL DA ROTA DE FUGA
	ILUMINAÇÃO DE EMERGÊNCIA

ESPAÇO PARA CARIMBO



Rua Floriano Peixoto nº: 231, Centro
Viçosa – MG
CEP: 36570-000
TEL (31) 3992-4614
engenhariavidigal@gmail.com

PROJETO DE PREVENÇÃO CONTRA INCÊNDIO E PÂNICO

ENDEREÇO DA OBRA: RUA JANUÁRIO LIMA, N 55	BAIRRO: BAIRRO JARDIM AMÉRICO
CEP: 36.180-000	CIDADE: RIO POMBA
PROPRIETÁRIO: Câmara Municipal de Rio Pomba CNPJ: 26.119.396/0001-84	RESPONSÁVEL TÉCNICO: BRENO AUGUSTO VIDIGAL GUIMARÃES CREA-MG: 237685/D
ÁREA CONSTRUÍDA: 565,93 M ²	OCUPAÇÃO: D-1 ESCRITÓRIO DE ADMINISTRAÇÃO EM GERAL; F-5 AUDITÓRIOS.
ÁREA A CONSTRUIR:	
ÁREA TOTAL: 565,93 M ²	
CONTEUDO: DETALHES GÊNERICOS DETALHES DE SINALIZAÇÃO, LEGENDA	
DATA: 11-05-2021	